




























Name	Wuchshöhe	Kletterform	Licht	Blühzeit und Blütenfarbe												Blatt	Anmerkungen
				Jan	Feb	Mär	Apr	Mai	Jun	Jul	Aug	Sep	Okt	Nov	Dez		
In NRW beheimatete Pflanzen (ohne zusätzliche Rankhilfe)																	
EFEU <i>(Hedera helix)</i>	10-25 m	Selbstklimmer												grün-gelb		ig	Flächiger Wuchs; schnellwüchsig; Früchte schwarz-blau; Blüte und Früchte erst im Alter; dann Vogelnahrung
In NRW beheimatete Pflanzen (mit notwendiger Rankhilfe)																	
WALD-GEISSBLATT <i>(Lonicera periclymenum)</i>	4-5 m	Winder/Schlinger							gelblichweiß						sg	Wohlriechend (vor allem abends); rote Früchte; Vogelnahrung	
BROMBEERE <i>(Rubus fruticosus)</i>	bis 5 m	Spreizklimmer							weiß						teils wg	Früchte dunkelrotblau; essbar; starke Vermehrung durch Ausläufer, Bewurzelung von Zweigen bei Bodenkontakt; Stacheln; schnellwüchsig	
HUNDSROSE <i>(Rosa canina)</i>	2-3 m	Spreizklimmer							hellrosa					sg	Früchte rot (Hagebutten), reich an Vitamin C; Vermehrung durch Wurzelsprosse; Bewurzelung von Zweigen bei Bodenkontakt		
GEMEINE WALDREBE <i>(Clematis vitalba)</i>	bis 15 m	Blattstielranker							weiß						sg	Starke Windausbreitung; schnellwüchsig	
ROTBEERIGE ZAUNRÜBE <i>(Bryonia dioica)</i>	2-4 m	Sprossranker							weiß-grünlich						sg	Ausdauernde Staude, die oberirdisch jedes Jahr abstirbt; rote Früchte als Vogelnahrung; stark giftig	
HOPFEN <i>(Humulus lupulus)</i>	bis 10 m	Winder/Schlinger							grünlich						sg	Ausdauernde Staude, die oberirdisch jedes Jahr abstirbt	
In Deutschland heimische Pflanzen (mit notwendiger Rankhilfe)																	
ALPEN-WALDREBE <i>(Clematis alpina)</i>	1-2 m	Blattstielranker							violett-hellblau					sg	Robust gegenüber Klima und Krankheiten		
ECHTES GEISSBLATT <i>(Lonicera caprifolium)</i>	2-4 m	Winder/Schlinger							gelblich-weiß bis rötlich						sg	Wohlriechend (vor allem abends); rote Früchte; Vogelnahrung, Wuchsbreite: bis 3 m	
ECHTE WEINREBE <i>(Vitis vinifera)</i>	8-10 m	Sprossranker							gelblich-grün					sg	Früchte grün-blau; Frucht essbar, süß, als Kulturpflanze eingeführt		

KONTAKT

GEFÖRDERT DURCH:



Name	Wuchshöhe	Kletterform	Licht	Blühzeit und Blütenfarbe												Blatt	Anmerkungen	
				Jan	Feb	Mär	Apr	Mai	Jun	Jul	Aug	Sep	Okt	Nov	Dez			
Weitere bewährte Pflanzen (ohne zusätzliche Rankhilfe)																		
KLETTERTHORTENSIE <i>(Hydrangea petiolaris)</i>	10-12 m	Selbstklimmer (+ schlingend)	 								weiß					sg	Flächiger Wuchs; braucht teilweise Kletterhilfe	
DREIBLÄTTRIGER WILDER WEIN <i>(Parthenocissus tricuspidata)</i>	10-18 m	Selbstklimmer	 								blass-grün					sg	Flächiger Wuchs; blauschwarze Frücht; Vogelnahrung, rote Herbstfärbung; schnellwüchsig	
TROMPETENBLUME <i>(Campsis radicans)</i>	10-12 m	Selbstklimmer (+ schlingend)									orangerot					sg	Lichtfliehende Triebe; je nach Oberfläche Kletterhilfe sinnvoll; wärmeliebend; windgeschützter Standort	
SPINDELSTRAUCH <i>(Euonymus fortunei in Sorten)</i>	3-5 m	Selbstklimmer	 								blass-grün					ig	Blüte und Früchte erst im Alter; schwachwüchsig, für kleine Flächen geeignet	
Weitere bewährte Pflanzen (mit notwendiger Rankhilfe)																		
WINTER-JASMIN <i>(Jasminum nudiflorum)</i>	3-4 m	Spreizklimmer	 	gelb													sg	Frühe Blüte gut für erste Insekten; schwachwüchsig, für kleine Flächen geeignet
BERG-WALDREBE <i>(Clematis montana z.B. Clematis montana var. rubens)</i>	8-10m	Blattstielranker	 						rosa							sg		
BLAUREGEN, GLYZINIE <i>(Wisteria sinensis)</i>	8-30 m	Winder/Schlinger							blauviolett							sg	Giftig; lichtfliehende Triebe; schnellwüchsig; starkes Dickenwachstums: Triebe können Zwängungen verursachen	
ROSA STRAHLENGRIFFEL <i>(Actinidia kolomikta)</i>	ca. 3 m	Winder/Schlinger							weiß							sg	Mehrfarbige Blätter; für die Fruchtbildung muss männliche und weibliche Pflanze angepflanzt werden; schwachwüchsig	
SCHLING-FLÜGELKNÖTERICH <i>(Fallopia baldschuanica)</i>	15-20 m	Winder/Schlinger	 								weiß					sg	Lichtfliehende Triebe; sehr starkwüchsig, überwuchert breitflächig Mauern und auch andere Pflanzen	
ITALIENISCHE WALDREBE <i>(Clematis viticella)</i>	2-4 m	Blattstielranker	 								blauviolett					sg	Robust gegenüber Klima und Krankheiten; Wuchsbreite: bis 3 m	

KONTAKT

GEFÖRDERT DURCH:

